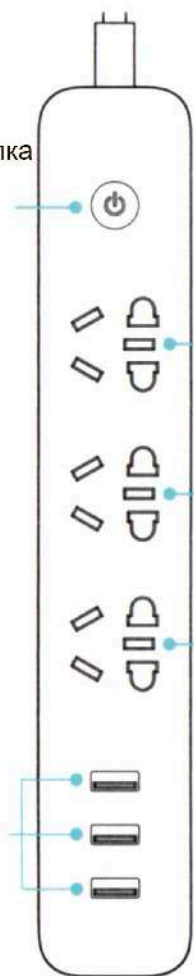


Kingmi Power Strip (3 USB ports 2A Quick Charge)

Прежде чем использовать данный товар, внимательно прочитайте инструкцию.



Сенсорная кнопка питания

USB порты

Ознакомление с устройством

Спасибо за использование данного устройства. Данный удлинитель имеет 3 стандартных разъёма и 3 USB порта. Устройство оснащено защитой от перепадов напряжения, поддерживает функцию дистанционного управления, имеет защитные шторки, которые используются для предотвращения поражения электрическим током.

Стандартные разъёмы
Трёхуровневая защита
Двухуровневая защита

Характеристики

Название: KingMi Power Strip (3 USB ports 2A Quick Charge);
Модель: QMCXB01ZN;
Стандарт: Q/DXQMK 0001-2015; IEEE 802.11 b/g/n;
СМИИТ ID: 2016DP1397;
Частота беспроводной связи: 2.4G;
Материал корпуса: огнестойкий поликарбонат;
Размер: длина 241 x ширина 42 x высота 26 (мм) ;
Длина устройства: общая длина 1.8м;
Вес: 330г ;
Технические параметры: 2500W MAX, 10A MAX, 250V;
Входное напряжение USB модуля: 100-240V, 50/60Hz, 0.5A;
Выходное напряжение одного USB модуля: 5V, 2.1A;
Общее выходное напряжение одного USB модуля: 15W;
Рабочая температура: -10°C +40°C.

Внимание

- В случае перегрузки данного устройства, если ток нагрузки превышает 10А, удлинитель может автоматически отключиться от питания. После отсоединения лишнего оборудования, вы можете восстановить нормальную работу устройства в ручном режиме или с помощью APP.
- В случае короткого замыкания USB порта, перегрузки или при возникновении других подобных ситуаций стандартная зарядка устройств невозможна. Необходимо отключить неисправное оборудование, после чего возможно автоматическое восстановление нормальной работы удлинителя.

Выполнение настроек

Подключите устройство к питанию, обеспечьте наличие устойчивого сигнала Wi-Fi. Когда на удлинителе появится мигающий индикатор желтого цвета, войдите в «Mi Smart Home» APP и следуйте всем указаниям руководства KingMi Smart Power Strip. Постоянно светящийся индикатор синего цвета указывает на успешное сохранение настроек. Приступайте к удаленному управлению устройством.

Установка приложения

Установите из плеймаркета приложение Mi Smart Home или отсканируйте QR-код.


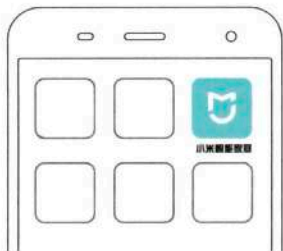
Установите и запустите приложение и следуйте указаниям.

Это устройство уже внесено в список устройств Mi Smart Home.



Интерфейс

После установки APP начнется автоматический поиск KingMi Smart Strip. Нажмите на интерфейс основного управления: если подсветка экрана горит синим цветом, это означает, что удлинитель включен; если подсветки экрана нет, значит устройство в выключенном состоянии.



Таймер

При включенной функции «Таймер», вы можете установить время включения и выключения устройства.

Статистические данные по расходу электричества

Проверяйте расход электричества за час, день, неделю.

Обратный отсчет

Устанавливайте обратный отсчет до выключения удлинителя.

Подключение к сети

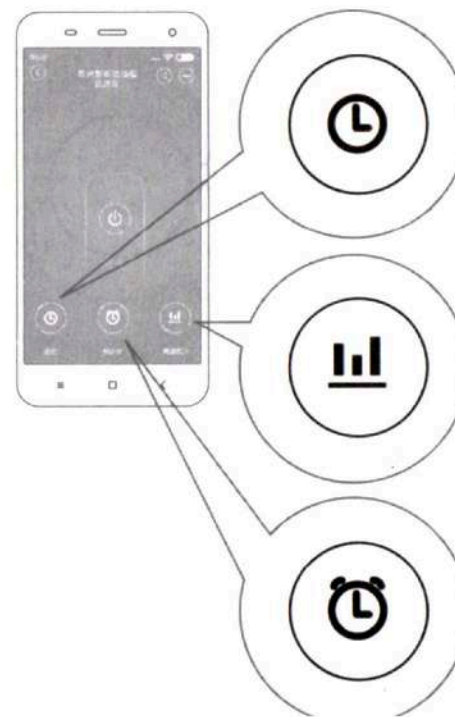
В случае изменений в сети Интернет, пожалуйста, выполните сброс настроек KingMi Smart Power Strip. Постоянно светящийся индикатор синего цвета указывает на успешный сброс настроек, после этого можно приступить к обычному использованию устройства.

Обновление программного обеспечения

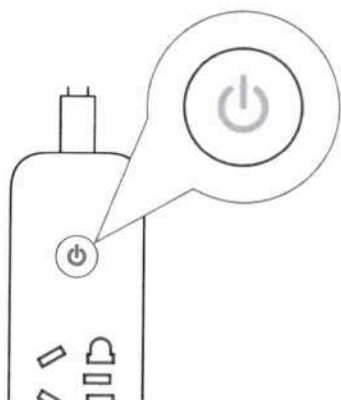
Во время обновления программного обеспечения индикатор состояния мерцает желтым цветом.

Внимание

В случае перегрузки данного устройства, если ток нагрузки превышает 10А, удлинитель может автоматически отключиться от питания. После отсоединения лишнего оборудования, можно возобновить нормальную работу устройства с помощью APP или сенсорной кнопки питания.



Сброс настроек



Подключите устройство к питанию, после чего на устройстве начнет мигать индикатор синего цвета. Нажмите на кнопку питания и удерживайте ее в течение 5 секунд, пока на устройстве не появится мигающий индикатор желтого цвета. Войдите в «Mi Smart Home» APP и следуйте всем указаниям руководства KingMi Smart Power Strip. Постоянно горящий синий индикатор указывает на успешное сохранение всех настроек и восстановление нормальной работы удлинителя.

Меры предосторожности

- Общая мощность всех подключенных устройств не должна превышать номинальную мощность удлинителя.
- Запрещается связывать использовать устройство при скрученном кабеле, чтобы избежать перегрева удлинителя.
- Плохое переднее заземление или нестандартное заземление могут стать причиной возникновения опасной ситуации.
- Не используйте удлинитель в помещениях с повышенной влажностью.
- Запрещается самостоятельно разбирать или вскрывать устройство.
- Запрещается сжигать устройство. Устанавливайте удлинитель вдали от источников тепла.
- При подключенном устройстве к питанию запрещается использовать какие-либо предметы и инструменты для проверки надежности защитных пластин удлинителя.
- Запрещается самостоятельно разбирать, вносить изменения, ремонтировать данное устройство.